






Material Fotocopiable 5 años



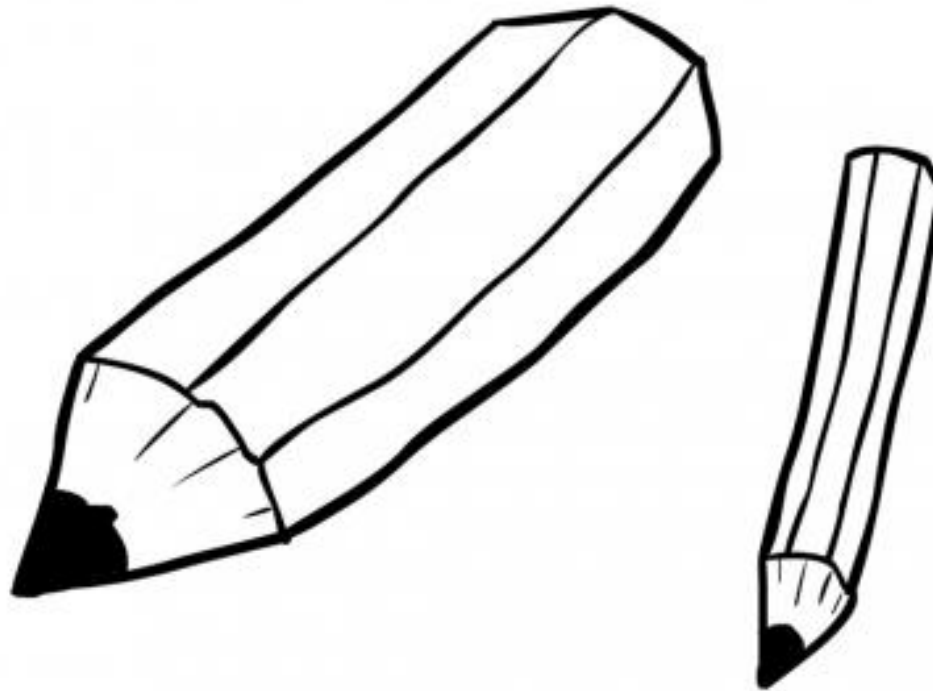
Nombre: _____ Fecha: _____

Ficha 1: Repasar y completar las grafías. Únelas mediante flechas con la regleta correspondiente

1	1	1	1	1	
2	2	2	2	2	
3	3	3	3	3	
4	4	4	4	4	
5	5	5	5	5	

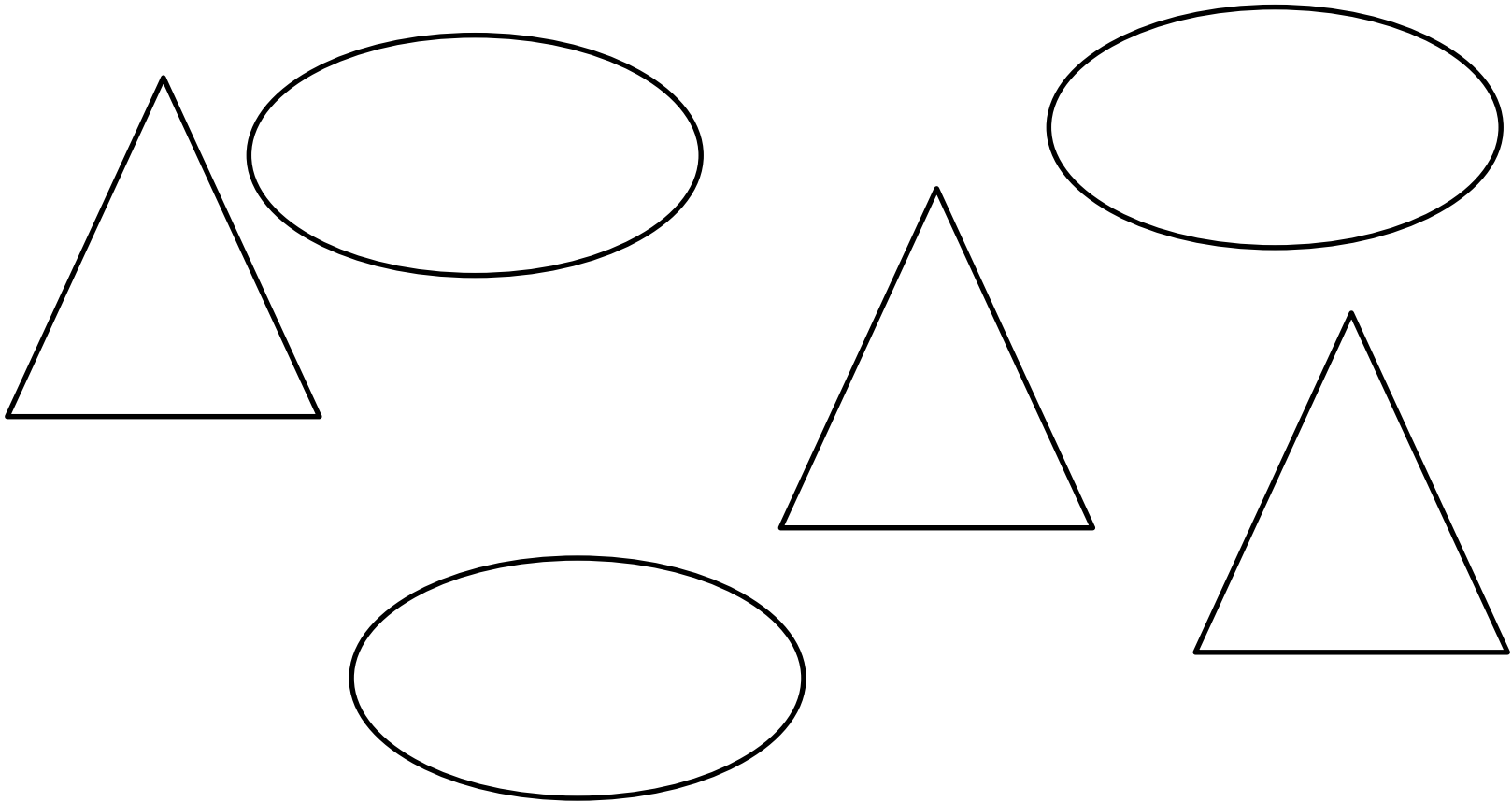
Nombre: _____ Fecha: _____

Ficha 2: Opuestos. Gordo-Delgado Colorea el lápiz gordo y pega trocitos de papel de seda en el lápiz delgado



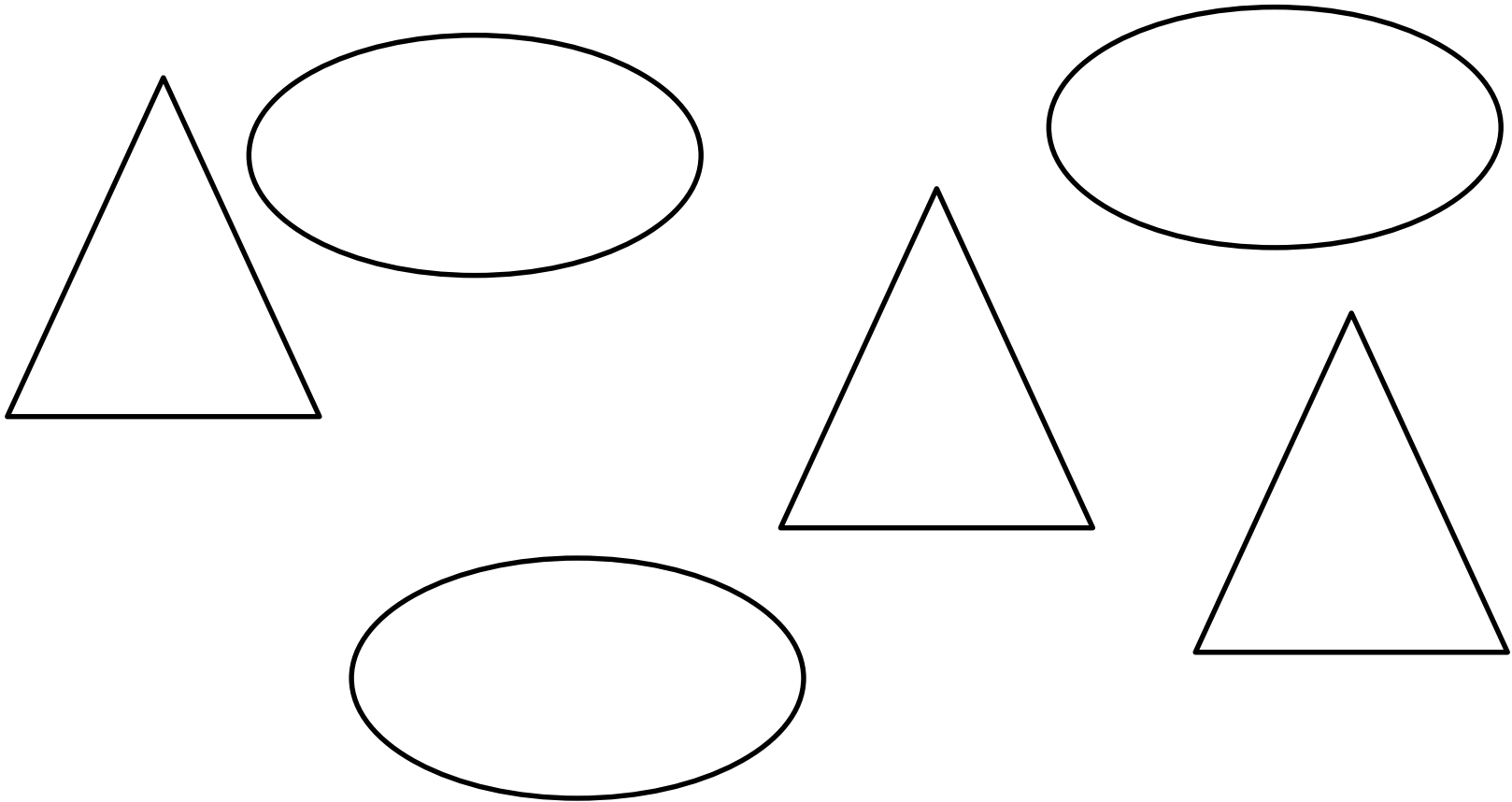
Nombre: _____ Fecha: _____

Ficha 3: Colorea de **amarillo** los óvalos y de **rosa** los triángulos






Nombre: _____ Fecha: _____

Ficha 4: Colorea de un color cálido los óvalos y de un color frío los triángulos



Nombre: _____ Fecha: _____

Ficha 5: Opuestos: Dentro-Fuera. Pinta de azul la pecera que tiene el pez fuera y de naranja los peces que están dentro.



Nombre: _____ Fecha: _____

Ficha 6: Rodea con un círculo de color rojo la a, verde la e, azul la i y amarillo la o.
Tacha la u..

a	e	o	a	o	
	e	u	u	e	
o	a	i	u	a	
	e	u	o	i	o
u	e	i	o	u	e

Nombre: _____ Fecha: _____

Ficha 7: Repasa la letra u y tacha la letra a. Rodea con un círculo la o y con un cuadrado la i- por ultimo tacha la e

a	e	o	a	o	
	e	u	u	e	
o	a	i	u	a	
	e	u	o	i	o
u	e	i	o	u	e

Nombre: _____ Fecha: _____

Ficha 8: Contabiliza las vocales que están en la matriz.

o	i	o	e	i
e	o	a	u	o
o	u	a	i	i
u	i	u	a	u
a	o	a	e	o

vocales				
a	e	i	o	u

Nombre: _____ Fecha: _____


























Ficha 9: Contabiliza los números que están en la matriz.


4	1	5	1	1
4	1	2	3	1
2	1	2	5	5
3	1	2	1	2
5	3	1	4	5

números				
1	2	3	4	5

Nombre: _____ Fecha: _____



Ficha 10: Contabiliza las viñetas que están en la matriz.

viñetas				
				




Nombre: _____ Fecha: _____

Ficha 11: Colorea la oveja grande, rodea con un círculo la pequeña y tacha la mediana.



Nombre: _____ Fecha: _____

Ficha 12: Colorea la oveja pequeña, rodea con un cuadrado la mediana y tacha la grande.



Nombre: _____ Fecha: _____

Ficha 13: Completa la serie.





Nombre: _____ Fecha: _____

Ficha 14 Completa la serie. Y repasa las flechas




Nombre: _____ Fecha: _____

Ficha 15: Repasa el número 6 y colorea de un color cálido el monstruo.





Nombre: _____ Fecha: _____

Ficha 16: Señala mediante gomets las manzanas que están arriba y tacha las que están debajo.




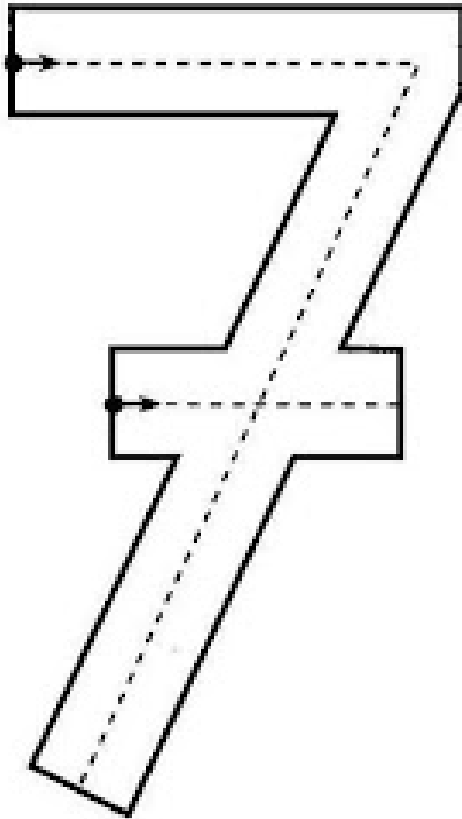
Nombre: _____ Fecha: _____

Ficha 17: izquierda/derecha pinta de rojo la manzana de la izquierda y de verde la de la derecha.



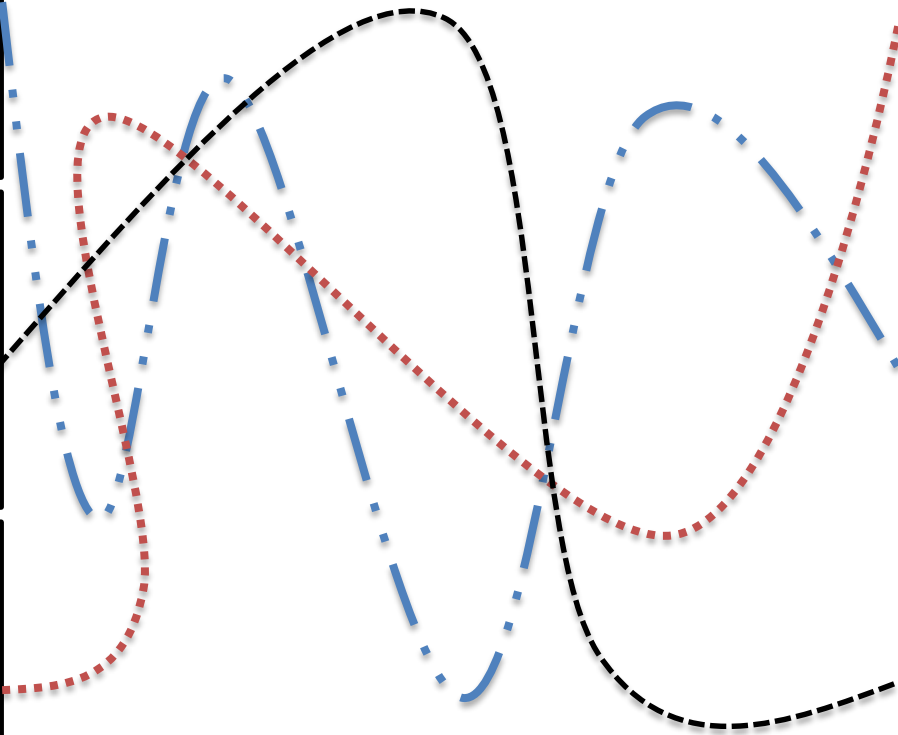
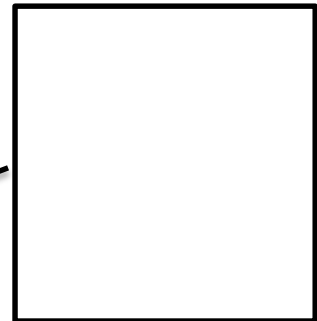


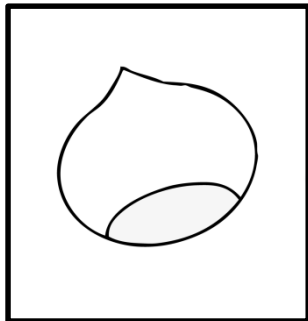


Nombre: _____ Fecha: _____

Ficha 18: Repasa el número 3 y colorea y pon cara alegre al cocinero.





Nombre: _____ Fecha: _____

Ficha 19: Repasa las líneas y dibujar cada una de los frutos secos en el lugar correspondiente



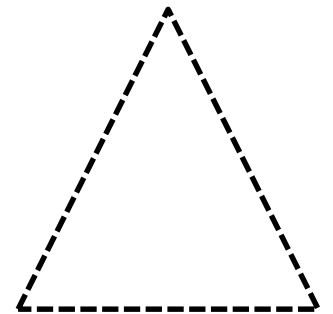
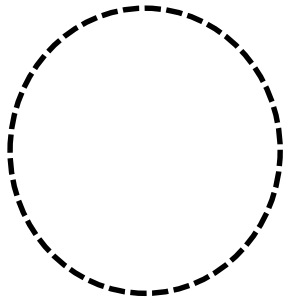

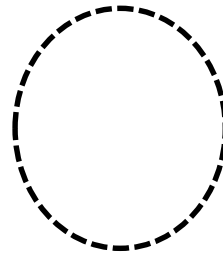
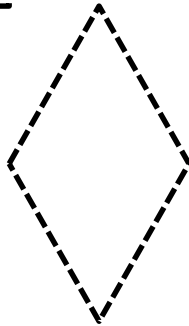
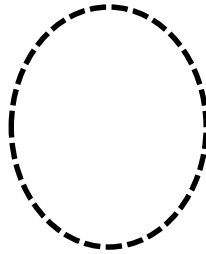
Nombre: _____ Fecha: _____

Ficha 20: Repasa el número 8 y cuenta los balones de fútbol.




Nombre: _____ Fecha: _____

Ficha 21: Tachar las figuras que son rectángulos. Colorear los triángulos y repasar todas ellas..



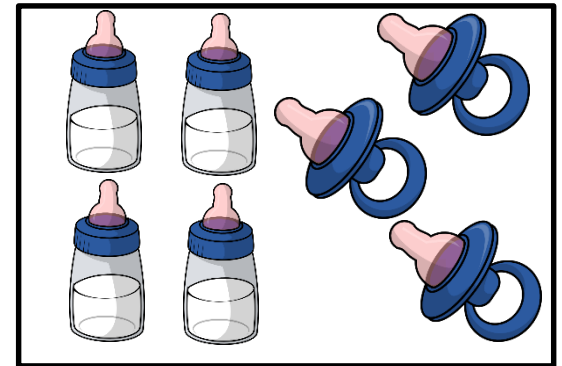
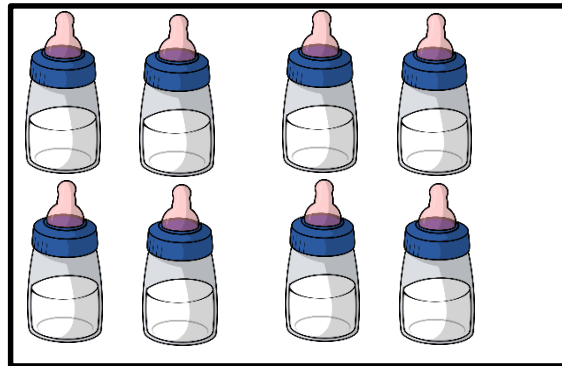
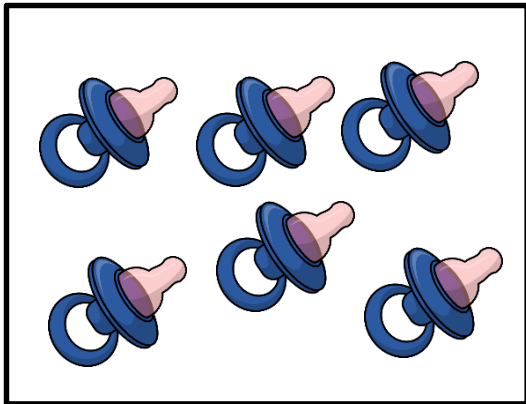
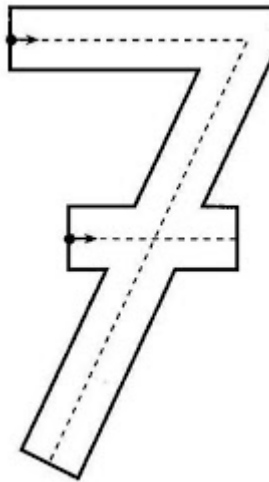

Nombre: _____ Fecha: _____

Ficha 22: Tachar las figuras que son círculos. Colorear los cuadrados que son pequeños repasa el resto de figuras..




Nombre: _____ Fecha: _____

Ficha 23: • Repasar los números. • Unir cada número con la imagen correspondiente.





Nombre: _____ Fecha: _____

Ficha 24: • ALTO/MENOS ALTO/BAJO. Decorar el vaso que más alto y pegar un gomet en el menos alto y tachar el más bajo. • Marcar las líneas rectas de los vasos llenos.





Nombre: _____ Fecha: _____

Ficha 25: Dale rienda suelta a tu imaginación e imagínate que hay en cada de regalo y dibújalo en el recuadro correspondiente, repasa la línea punteada.



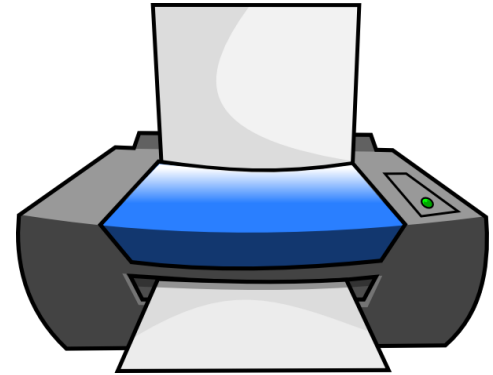

Nombre: _____ Fecha: _____

Ficha 26: Repasar los números 9. Pega 9 gomets en el rectángulo y repasa la línea punteada.




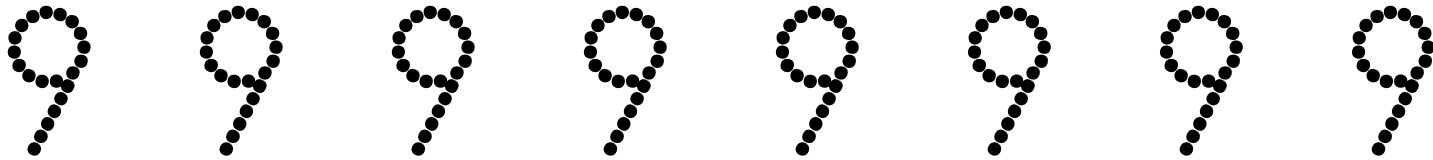
Nombre: _____ Fecha: _____

Ficha 27: Tachar en cada fila el intruso, explica porque es un intruso.



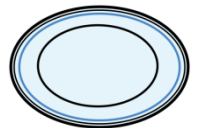
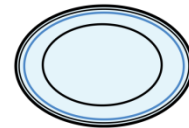


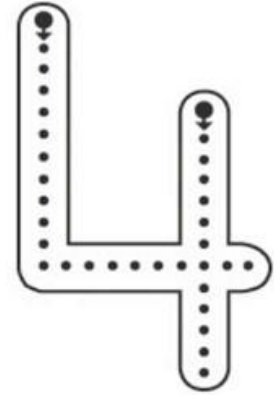
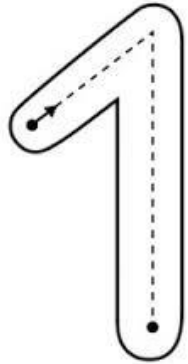
Nombre: _____ Fecha: _____

Ficha 28: Agrupar las sillas de nueve en nueve y colorear los de cada grupo del mismo color. • Repasar las grafías del 9.




Nombre: _____ Fecha: _____

Ficha 29: • Repasar los números. • Unir cada número con la cantidad que representa.



Nombre: _____ Fecha: _____

Ficha 30: Colorea por números.



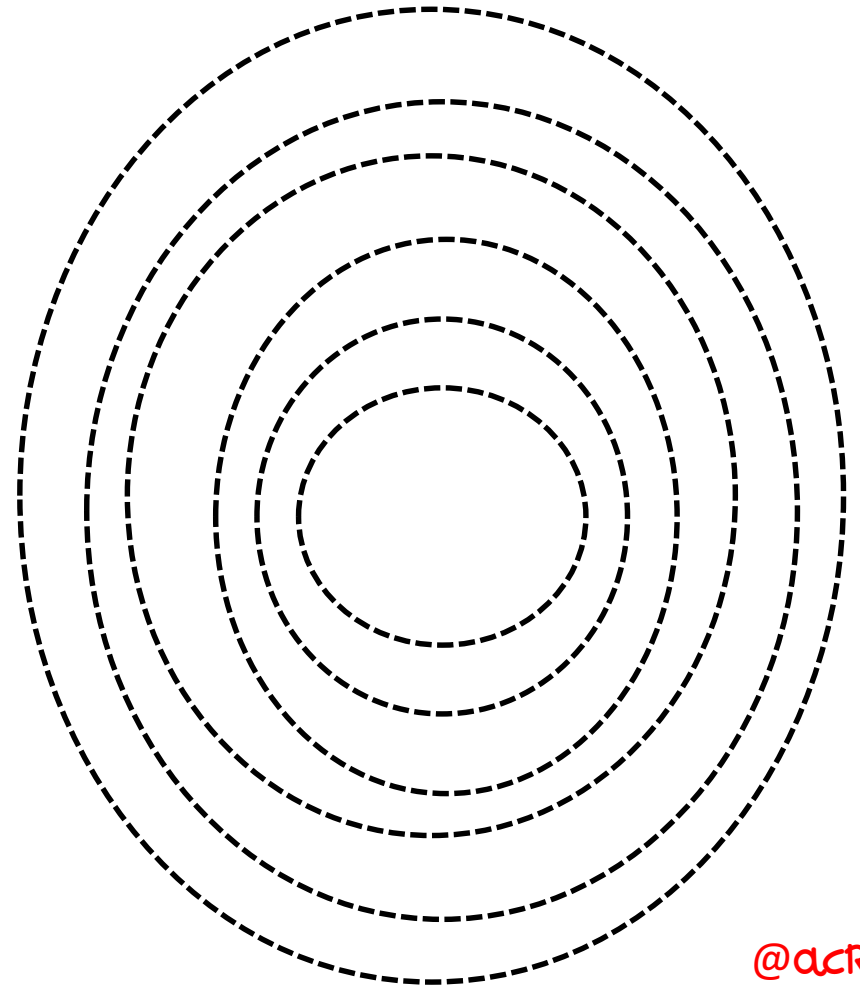

Imágenes

Educativas

GRAFOMOTRICIDAD

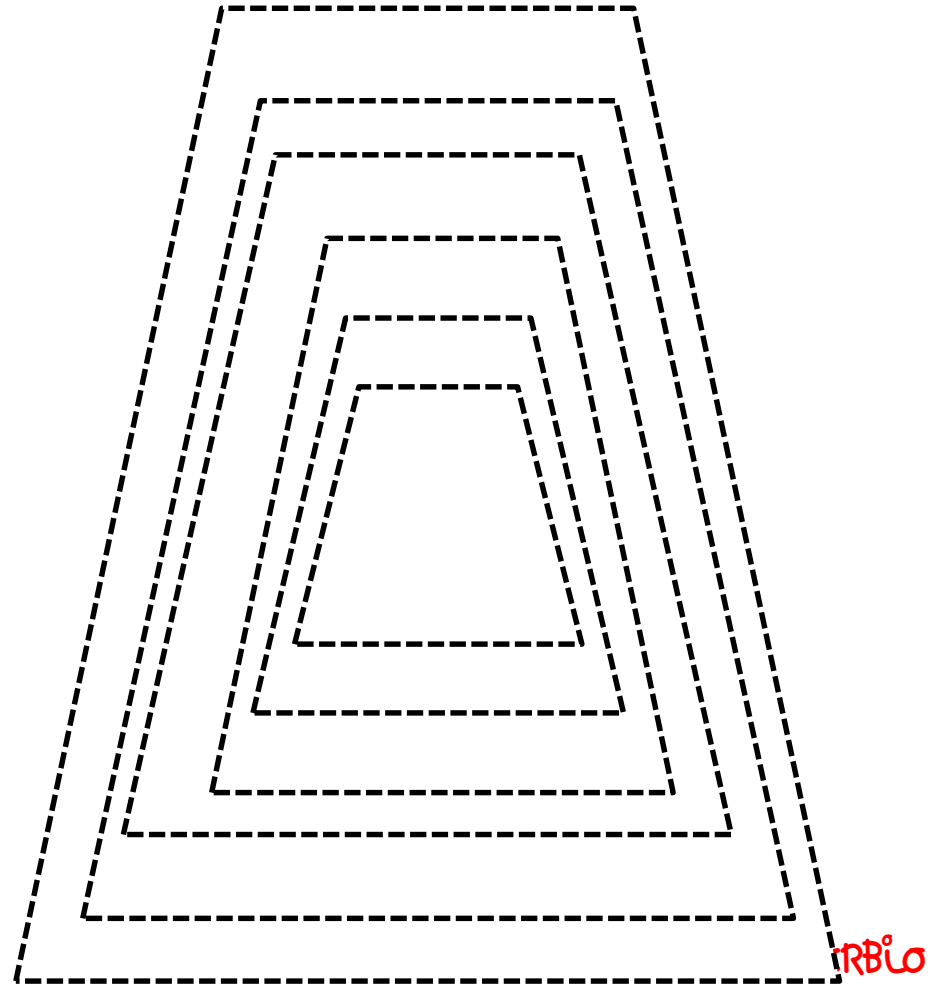

Nombre: _____ Fecha: _____

Ficha 31: Repasa siguiendo la línea de puntos la siguientes figuras.



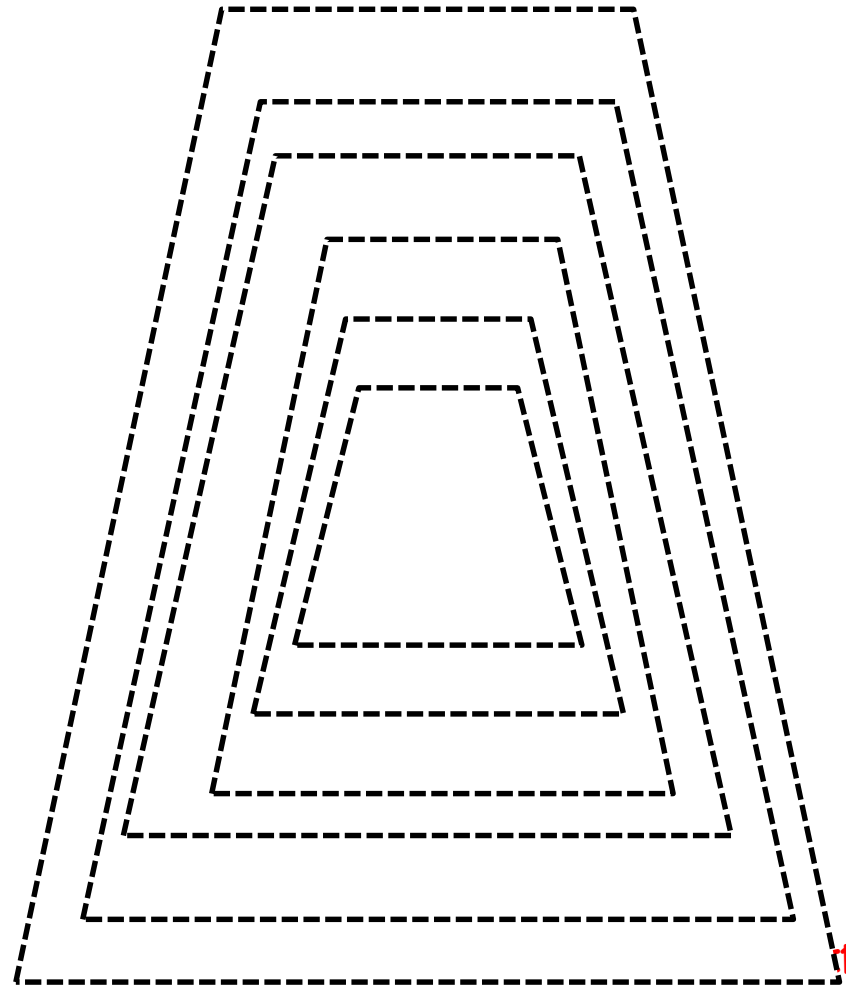
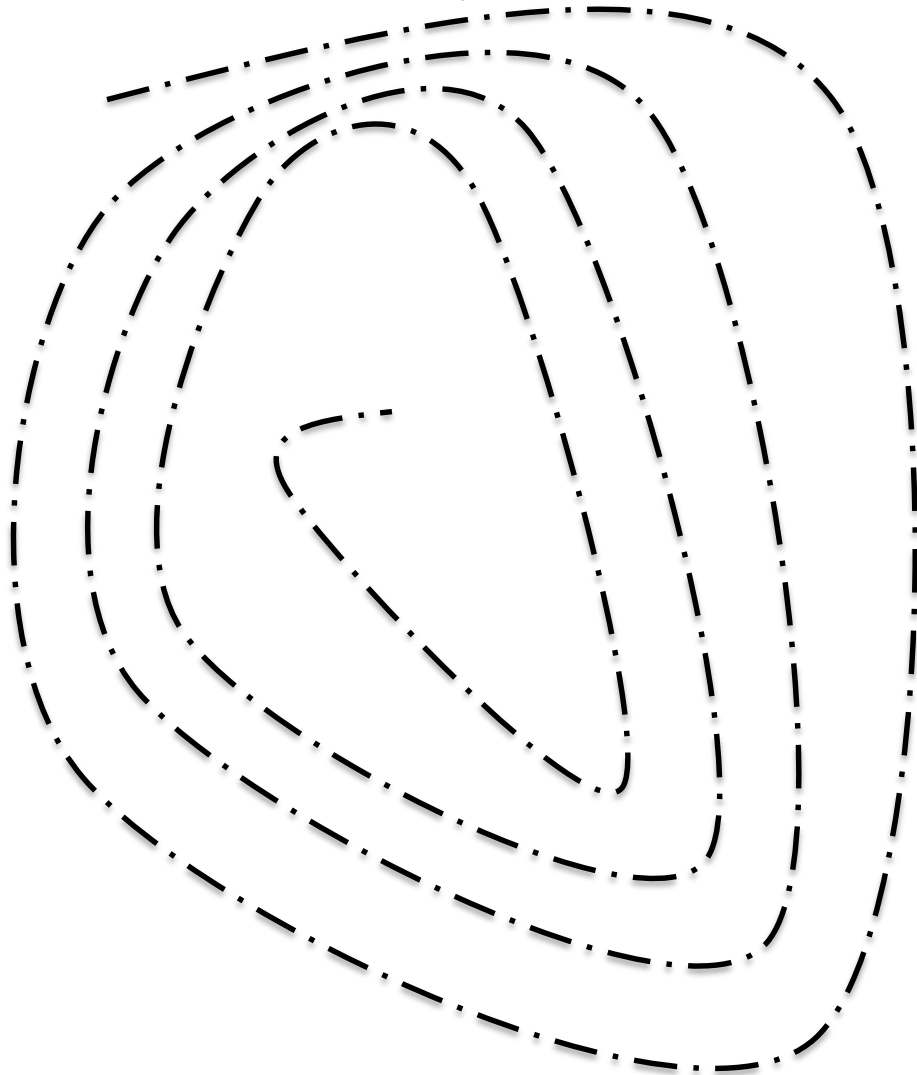
Nombre: _____ Fecha: _____

Ficha 32: Repasa siguiendo la línea de puntos la siguientes figuras.



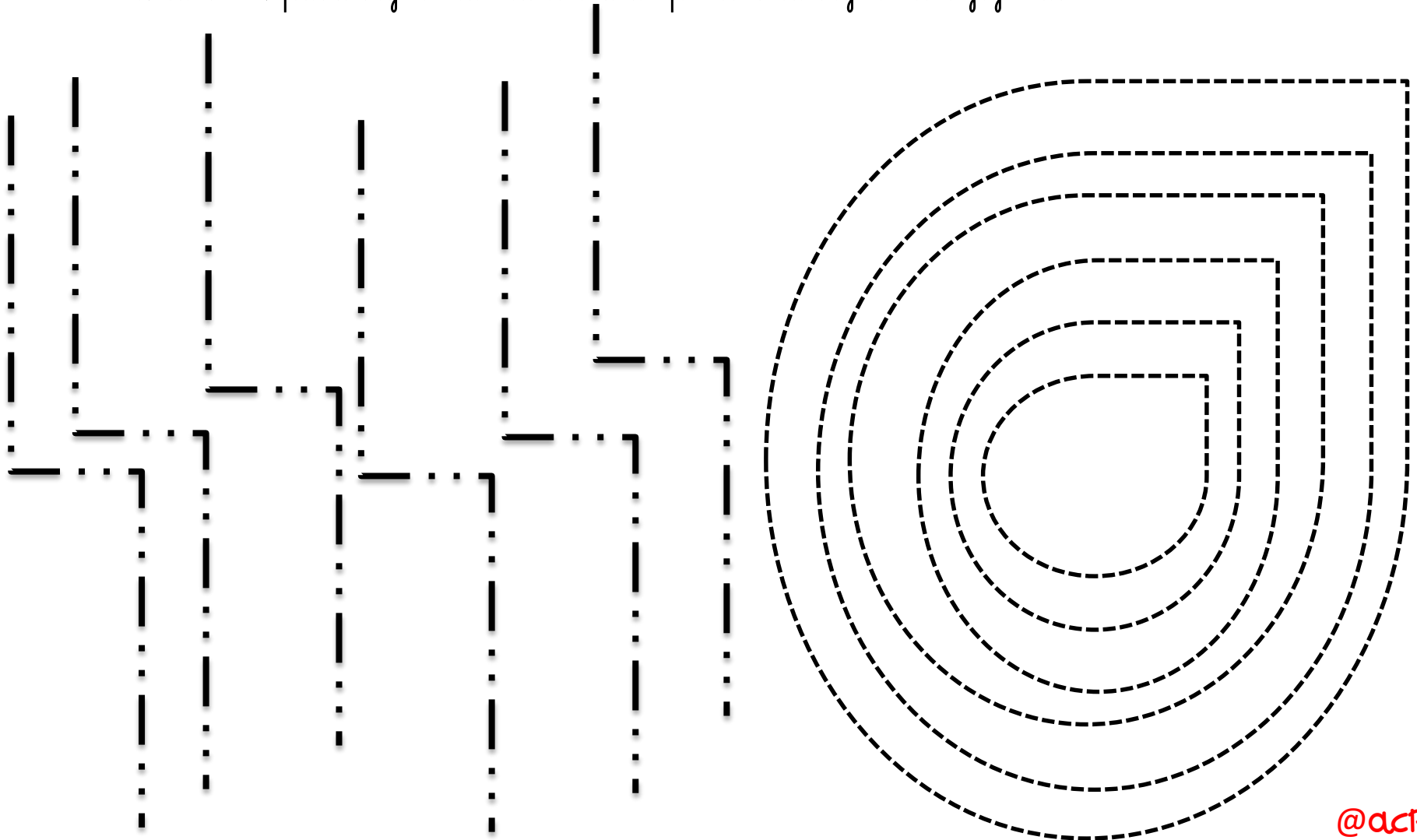
Nombre: _____ Fecha: _____

Ficha 33: Repasa siguiendo la línea de puntos la siguientes figuras.




Nombre: _____ Fecha: _____

Ficha 34: Repasa siguiendo la línea de puntos la siguientes figuras.




Nombre: _____ Fecha: _____

Ficha 35: Repasa siguiendo la línea de puntos la siguiente figura.



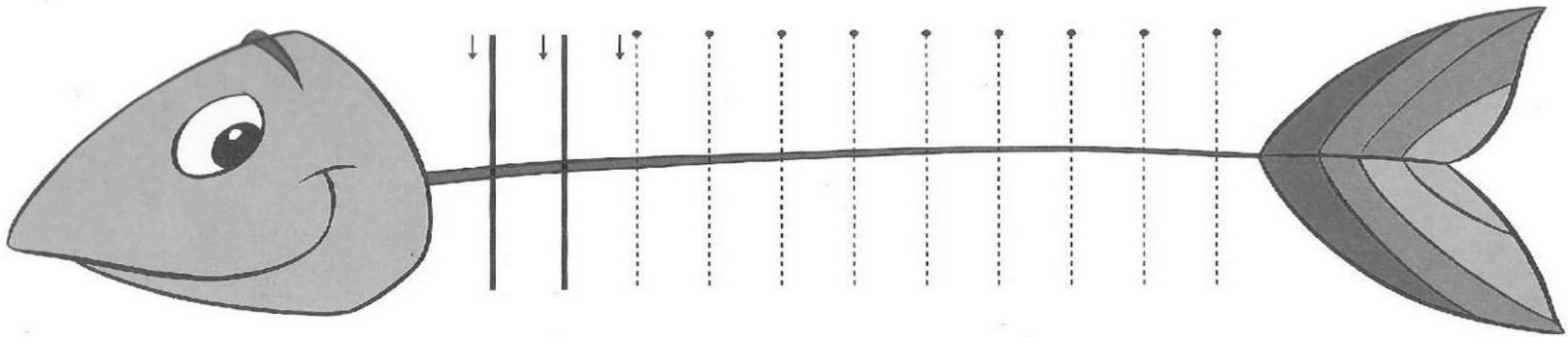
Nombre: _____ Fecha: _____

Ficha 36: Repasa siguiendo la línea de puntos las siguientes figuras.



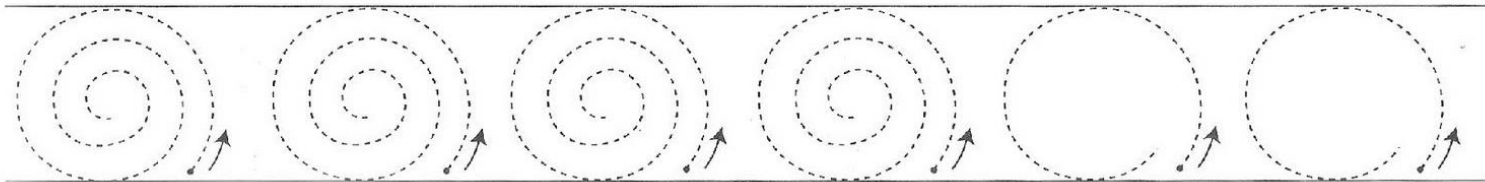
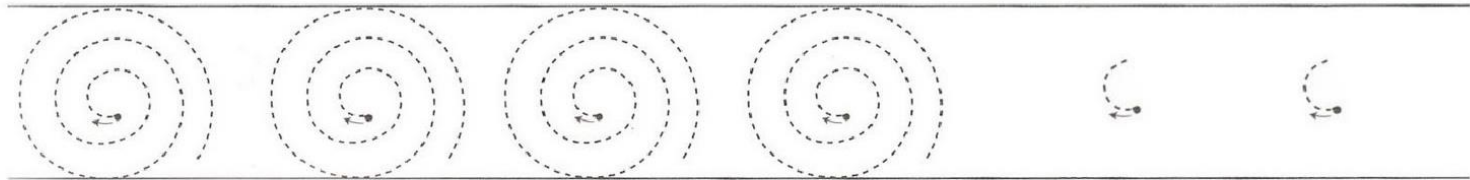

Nombre: _____ Fecha: _____

Ficha 37: Repasa siguiendo la línea de puntos las siguientes figuras.



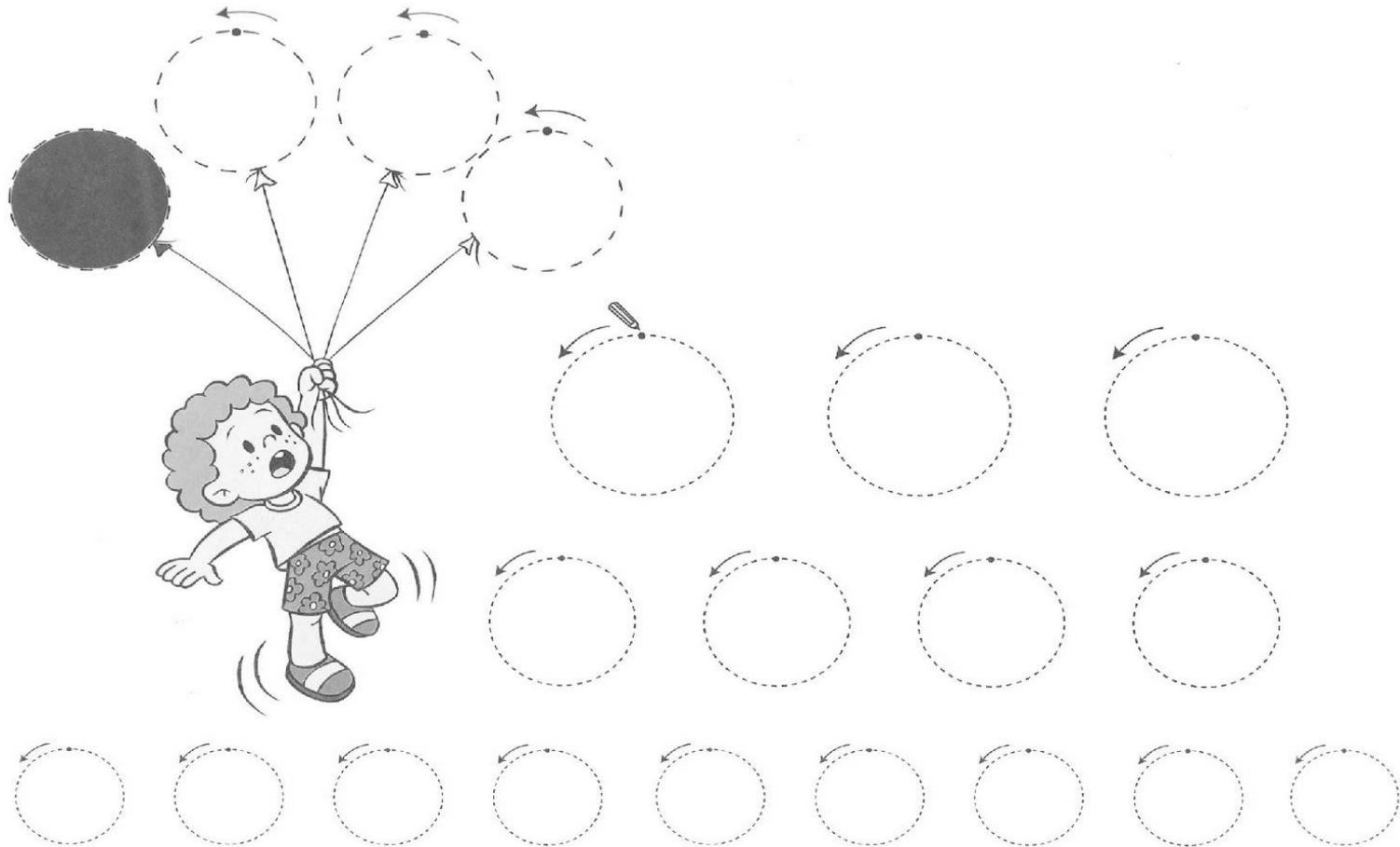
Nombre: _____ Fecha: _____

Ficha 38: Repasa siguiendo la línea de puntos las siguientes figuras.



Nombre: _____ Fecha: _____

Ficha 39: Repasa siguiendo la línea de puntos las siguientes figuras.



Nombre: _____ Fecha: _____

Ficha 40: Repasa siguiendo la línea de puntos las siguientes figuras.

